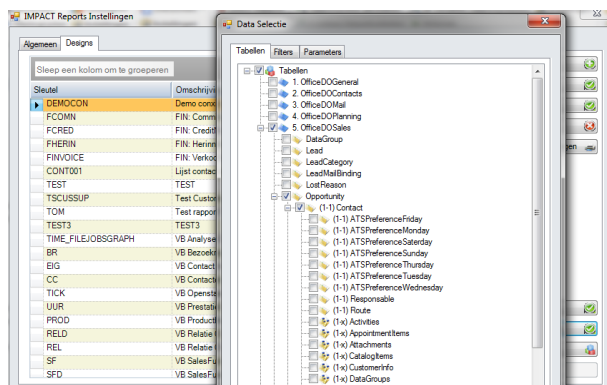


IMPACTXRM Reports

Een module om trots op te zijn. Met **IMPACTXRM Reports** ontwerpt u zelf uw rapporten of kan u standaard rapporten downloaden om die daarna aan te passen. Selecteer op welke tabellen u wenst te rapporteren, kies de filters en parameters die u wenst te gebruiken, en hoe die moeten verwerkt worden. Lijsten, grafieken, master-child rapporten, ... alles is mogelijk.

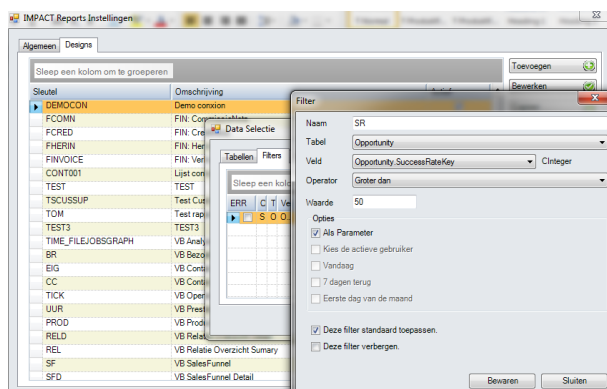
Naast de gegevens die zich in **IMPACTXRM CRM** bevinden kunt u tevens rapporteren op gelijk welke databron, of het nu uw boekhouding, uw ERP, uw facturatiepakket is, **IMPACTXRM Reports** kan het aan. (voor zover u toegang heeft tot deze externe databases)

Aan de hand van onderstaande screenshots krijgt u een eerste indruk van de mogelijkheden van de **IMPACTXRM Reports** module.



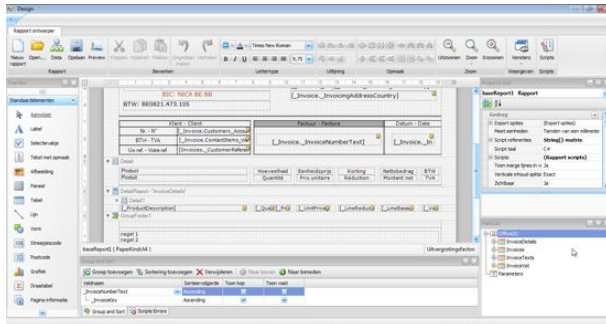
De **IMPACTXRM** Rapportgenerator laat u toe een zeer uitgebreide rapportering te voeren op uw **IMPACTXRM CRM** data.

Kies zelf op welke tabellen u rapporteert, welke 1-op-1 of 1-op-veel relaties u activeert en verkrijgt de gewenste data in een handomdraai...



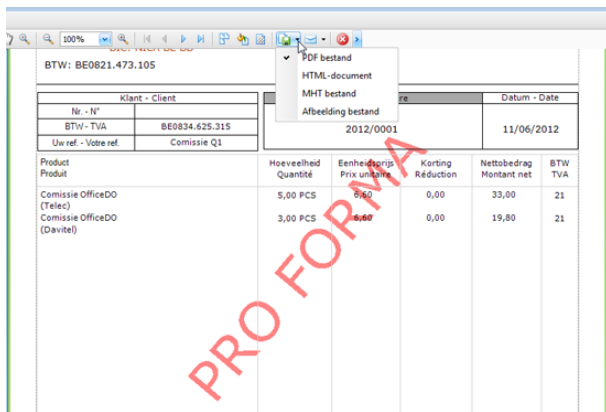
Filters plaatsen op de data, die u in runtime nog kunt gaan aanpassen, of uitschakelen vormt geen enkel probleem voor de **IMPACTXRM** rapportgenerator.

IMPACTXRM Reports



De **IMPACTXRM** Report Designer is een echte topper. Hij laat u toe uw rapporten echt naar uw hand te zetten, en er zelfs nieuwe bij te maken. Kies uit een uitgebreid pallet met o.a. tekstvakken, grafieken, lijnen, afbeeldingen en nog veel meer om een goed uitzierend en correct rapport te ontwerpen..

Alle rapporten zijn door middel van scripting eventueel te fine-tunen met een .NET- compatibele taal.



Eenmaal een rapport is gegenereerd biedt de **IMPACTXRM** Report Viewer een uitgebreide waaien aan functionaliteit zoals exporteren naar PDF, HTML, watermerken, kleurstellingen, automatisch E-mailen en nog veel meer...